

Übersichten wandmontiert RU

Signifikante Rundelemente kennzeichnen die durchgängige Gestaltung des Leitsystems.




Übersichten wandmontiert RU

Die seitlichen Rundprofile ermöglichen das Einschieben individueller Flächen.



rohr+fläche

Die wandmontierten Wegweiser des Systems **rohr+fläche** sind in einer Vielzahl verschiedener Materialien, Abmessungen und Bauarten lieferbar. Dies bedeutet, dass praktisch kaum eine Situation denkbar ist, in der eine aufwendige Sonderanfertigung erforderlich wäre. Die Flächengestaltung der Schilder mit Schrift, Zeichen, Pfeilen, Farbe und Grafiken kann individuell an den Kunden angepasst werden. Die signifikanten Rundelemente bilden in allen Teilen die zum Leitsystem gehörenden wiederkehrende Identität. Das Foto zeigt eine Übersicht mit 1.500 mm Höhe und 750 mm Breite.



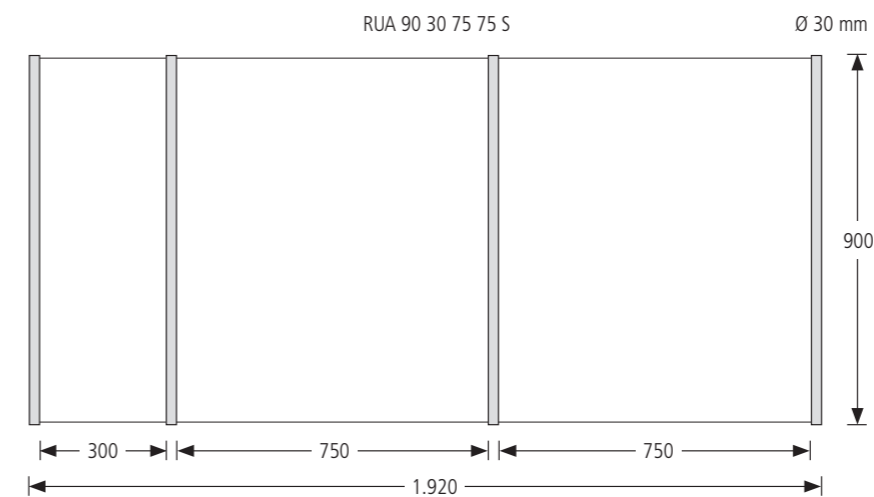
10/2019 ■ © Design und Ausführung geschützt ■ www.meng.de

rohr+fläche

Ob Übersichtstafeln mit steckbaren Paneelen oder mit durchgehenden Infoflächen ausgestattet werden, orientiert sich am Bedarf des Nutzers. Wenn ein Austausch nicht allzu häufig erforderlich ist, werden sinnvollerweise Folientexte oder Digitaldrucke auf einer frei gestaltbaren Fläche eingesetzt. Diese Lösung bietet gegenüber Einzelpaneelen einen Kostenvorteil. Die Texte sind durch Ablösen der Folien dennoch austauschbar. Die Größen der

Tafeln sind innerhalb des Grundrasters frei wählbar. Auch eine Kombination mehrerer Tafeln nebeneinander oder auch mit Pinn-/Magnetflächen ist möglich. Die Rohrprofile dienen als Halteschiene für die Flächen. Bei der Bestimmung der Höhe muss beachtet werden, dass die Höhe ober- oder

unterhalb des Schildes zum Herausschieben der Platten ausreicht, gegebenenfalls muss die Fläche unterteilt werden. Die Breite zwischen den Rohren sollte aus Stabilitätsgründen 900 mm nicht überschreiten. Die Flächenhöhe pro Paneel sollte mindestens die Hälfte der Breite betragen.



Beispiel I

Hierbei sind drei frei gestaltbare Flächen mit Rohren von je 30 mm kombiniert.

Artikelnummer:
RUH 90 30 75 75 S bei hinterdeckten Acryltafeln.

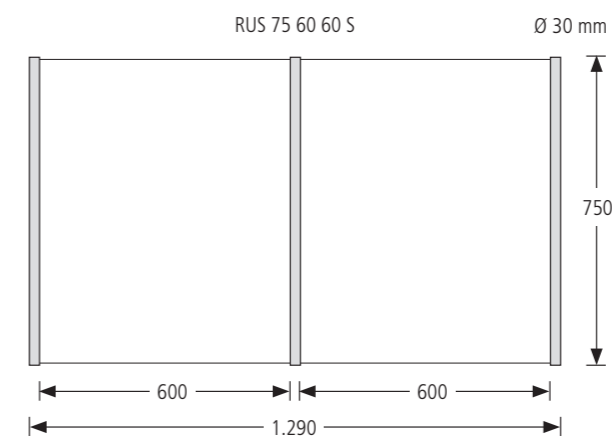
Ist auch mit einer kombinierter Pinn- und Magnetfläche ausrüstbar.



Beispiel II

Bei dieser Übersicht sind zwei frei gestaltbare Flächen mit Rohren von je 30 mm kombiniert.

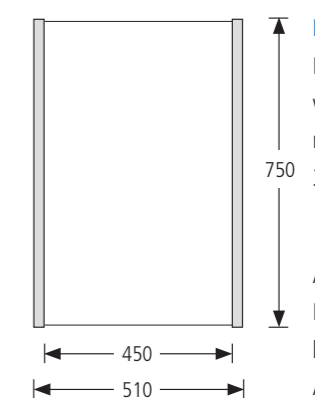
Artikelnummer:
RUS 75 60 60 S bei Alufolien mit zusätzlicher Acrylabdeckung.



Beispiel III

In diesem Beispiel wurde eine Fläche mit Rohren von je 30 mm verwendet.

Artikelnummer:
RUK 7545 S bei einer klaren Acryltafel.



Artikelbezeichnung	Material der Fläche	Größe	Oberfläche der Rohre	Maßanfertigung
RUF 12075 L	RUF 12075 L	RUF 12075 L	RUF 12075 L	
RU steht für rohr+fläche Übersichten	RUA lackiertes Aluminium RUK klares Acryl RUF durchgefärbtes, weißes Acryl RUH hinterdecktes Acryl RUS Sandwichbauweise: Aluplatte mit Acrylabdeckung	120 Höhe in cm 75 Breite in cm	S Silber eloxiert L Lackiert	Wichtig: Nicht alle Größen sind in allen Varianten realisierbar. Eine vorherige Abstimmung wird empfohlen.