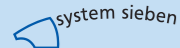


Wegweiser deckenmontiert SD

Alle Elemente folgen dem Gestaltungsziel einer größtmöglichen Durchgängigkeit.



Richtung weisend.



Überall dort, wo mit Zugluft zu rechnen ist, empfiehlt es sich Deckenwegweiser mit starren Abhängungen zu montieren. Selbstverständlich ist das (siehe Foto) auch mit unseren system sieben Wegweisern möglich. Als Standard für Innenräume liefern wir mit stufenlos justierbarem Feinstahlseil aus.

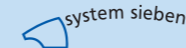
01/2021 © Design und Ausführung geschützt | www.meng.de

Wegweiser deckenmontiert SD

Die Standardelemente werden mit variabel verstellbaren Feinstahlseilen in der Decke verankert.



Richtung weisend.



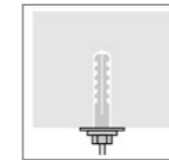
Deckenwegweiser sollten – wie eigentlich alle über Kopf montierten Bauelemente – aus psychologischen Gründen möglichst leicht wirken. Im **system sieben** wird dieses Problem durch gespannte, flexible Flächenmaterialien gelöst. Die Deckenschilder sind mit zwei Flächen ausgestattet, so dass sie immer ausgewogen und gerade hängen. Die stufenlos einstellbaren Feinstahlseile bieten eine anspruchsvolle, professionelle Lösung für die Deckenanbindung. Für jede Bauart existieren ausgereifte Befestigungsmöglichkeiten, die nur ein Minimum an Montagezeit erfordern.

Standardgrößen

Angaben in mm	420	540	720	900
180	SD..1842	SD..1854	SD..1872	SD..1890
240	SD..2442	SD..2454	SD..2472	SD..2490
300	SD..3042	SD..3054	SD..3072	SD..3090

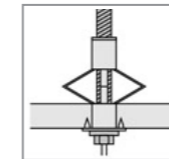
Massivdecken

Dübelschraube mit eingepresstem Seil für Massivdecken.



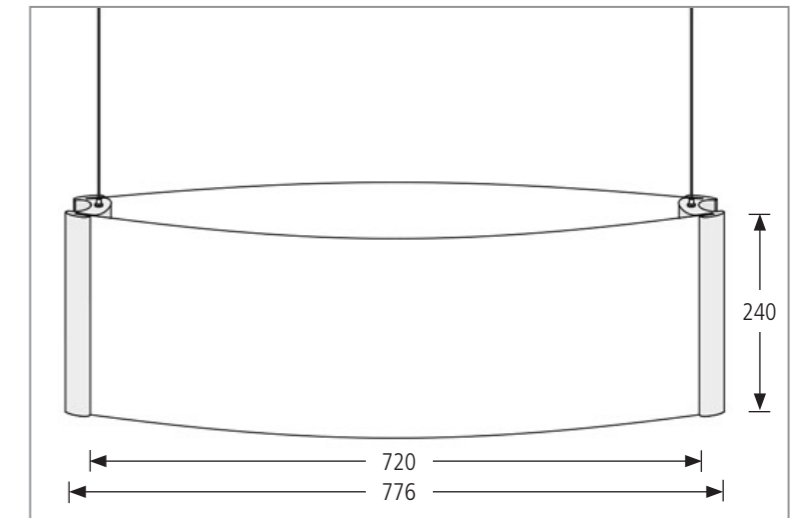
Hohlraumdecken

Hohlraumanker mit Spreizvorrichtung. Anker und Seilschraube sind mit Gewinde M6 ausgestattet. Eine Montagezange ist als Zubehör lieferbar.



Beispiel

In die Halteprofile sind selbstklemmende Seilspanner integriert, die sich auf »Knopfdruck« verstellen lassen. Das untere Seilende wird im Profil aufgenommen und ist nicht sichtbar. Artikelnummer des Beispiels: SDO 2472



Deckenabgehängte Wegweiser lassen die Hinweise leicht und schwerelos erscheinen, vor allem, wenn die Elemente mit eleganten Feinstahlseilen abgehängt sind.

SDO 2472 L	SDO 2472 L	SDO 2472 L	SDO 2472 L
SD steht für den system sieben Deckenwegweiser	SDO Acryl, weiß, opak, halbdurchsichtig SDA Aluminium, lackiert SDE Edelstahl, geschliffen	24 Höhe in cm 72 Breite in cm	S Silber eloxiert L Lackiert
Artikelbezeichnung	Bauart	Größe	Farbe Systemprofile