

# Türschild mit Wechselschieber CTAW

Das Einschub-System ceform ist der zeitlos moderne Klassiker.



Richtung weisend.

ceform



Einschub-Schilder verwendet meng schon seit über 25 Jahren erfolgreich bei vielen Projekten aus den unterschiedlichsten Branchen.

Diese Technik lässt sich überall dort einsetzen, wo ein einfacher Beschriftungswechsel erforderlich ist.

02/2023 © Design und Ausführung geschützt | www.meng.de

# Türschild mit Wechselschieber CTAW

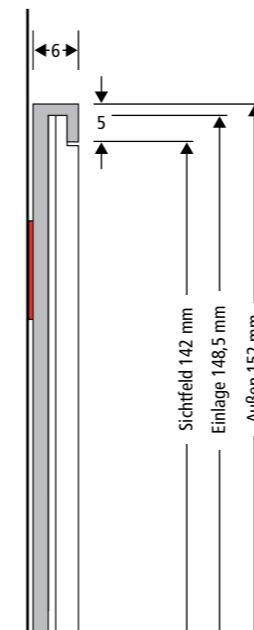
Das funktionale Design der ceform Serie ermöglicht die klassische Einschubtechnik.



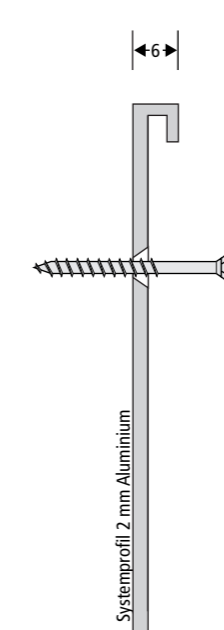
Richtung weisend.

ceform

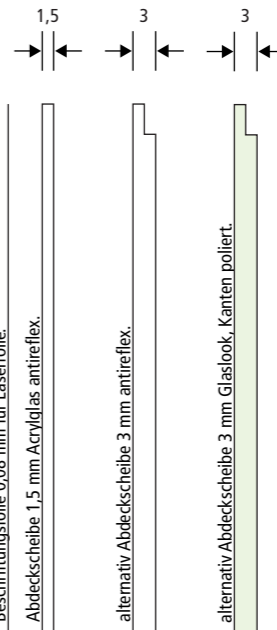
## CTAK Klebemontage



## CTA Schraubmontage

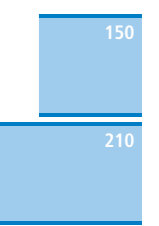


## Abdeckscheiben



## Standard-Profil-Längen

für Türschilder und Wandpaneele  
Die Profilhöhe 152 mm ist einheitlich vorgegeben.



## Klebung CTAK

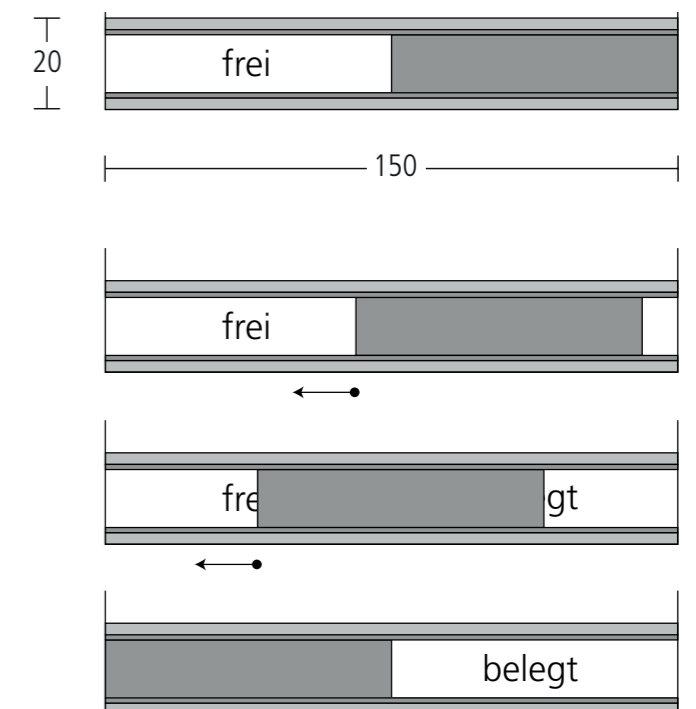
Bei der Klebung CTAK wird die Schildrückseite mit Klebandstreifen ausgestattet. Für die Klebung auf Glasflächen sind Kaschierfolien lieferbar, die von der Raumseite her, die sonst sichtbaren Klebestreifen verdecken.

## Schraubmontage CTA

Schraubmontage CTA je Schild sind 2 Schrauben und 2 Dübel beigefügt.

## Abdeckscheiben

Neben der leichtesten Ausstattung mit einer 1,5 mm dünnen Klarsichtscheibe, ist auch eine oberflächenbündige Abdeckung mit einer Stufenfalz in 3 mm entspiegeltem Plexiglas möglich. Die frei sichtbaren Kanten sind matt gesägt oder gefräst.



Artikelbezeichnung	Zusatzfunktion	Material Flächen	Größe	Farbe der Systemprofile
CTAWK 1515 S 3	CTAWK 1515 S 3	CTAWK 1515 S 3	CTAWK 1515 S 3	CTAWK 1515 S
CT ceform Türschild	W mit Wechselschieber	CTAWK Klebemontage	15 Höhe in cm	S Silber eloxiert
Aluminiumprofil (Schraubmontage)		CTAW Schraubmontage	15 Breite in cm	L Lackiert
		CTAWK 1515 S 3 Acryl 3 mm		